

# FICHA TÉCNICA

## Curadh Safe - Seringa de Segurança




### CURADH-Safe®

**PASSO A PASSO:** Seringa de segurança Curadh Safe retrátil



Abra a embalagem da  
seringa com a técnica  
correta (pétala)



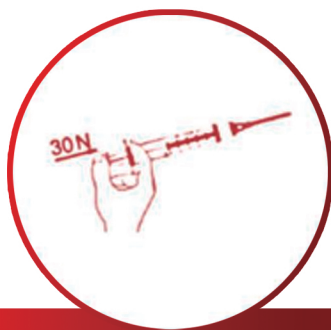
**2** Abra a embalagem da  
seringa com a técnica  
correta (pétala)



**3** Abra a embalagem da  
seringa com a técnica  
correta (pétala)




Abra a embalagem da  
seringa com a técnica  
correta (pétala)



**5** Abra a embalagem da  
seringa com a técnica  
correta (pétala)



**6** Abra a embalagem da  
seringa com a técnica  
correta (pétala)



**7** Abra a embalagem da  
seringa com a técnica  
correta (pétala)